

保持型电磁锁

キープ型ソレノイドロック




LE-34

特 点


- 小扉用電気錠
- 正方向または、逆方向のパルス電圧を印加することにより、吸引あるいは復帰の2動作を行い、それぞれの位置で無電力保持します。
- 小門用電子錠
- 通过施加正向或者逆向脉冲电压，进行吸引或复位两种动作，在各个位置上无电保持。

- 仕 様**
- 定格電圧：DC24V±5%
 - 通 電 率：10%（間欠定格）
 - 最大通電時間：0.5秒以下
 - 休息時間：4.5秒以上（0.5秒通電時）
 - 入力信号：パルス信号（100～500ms）
 - 使用周囲温度：-5～+40℃（氷結しないこと）
 - 使用周囲湿度：85%RH以下（結露しないこと）
- 用 途**
- バスボックス・各種ケース
- 納 期**
- 標準在庫品
- 備 考**
- 本製品のラッチストローク及び、引込み力、押し力は水平取付け時の値です。
 - 連続動作は行わないでください。
 - 通電動作時はラッチへの負荷を取除いてください。

- 規 格**
- 額定電圧：DC24V±5%
 - 通 電 率：10%（間歇額定）
 - 最大通電時間：0.5秒以下
 - 休息時間：4.5秒以上（0.5秒通電時）
 - 輸入信号：脉冲信号（100～500ms）
 - 使用环境温度：-5～+40℃（不得結氷）
 - 使用环境湿度：85%RH以下（不得結露）
- 用 途**
- 伝送盒、各種箱体
- 交 貨 期**
- 常规产品・・・敬请垂询
- 備 注**
- 本产品的锁舌行程及收缩力、推出力是水平安装时的数值。
 - 请不要进行连续操作。
 - 通电工作时，请去除对锁舌施加的负荷。




LE-34-1



LE-34-2

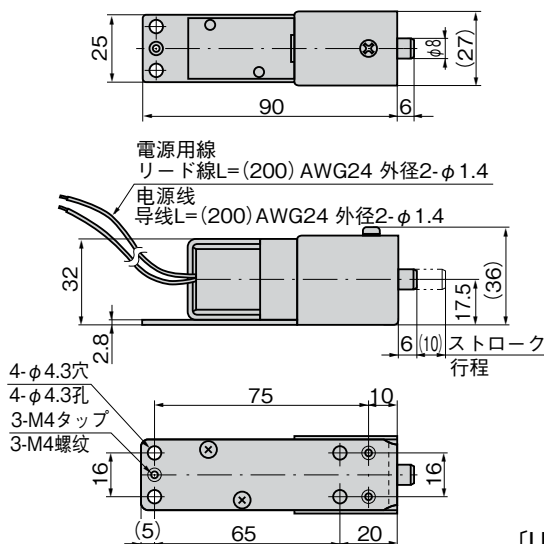


LE-34-3

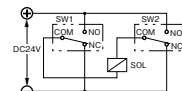


LE-34-13

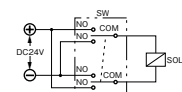
〔LE-34-1〕



＜⊕反転スイッチ接続例＞
⊕反転开关连接例

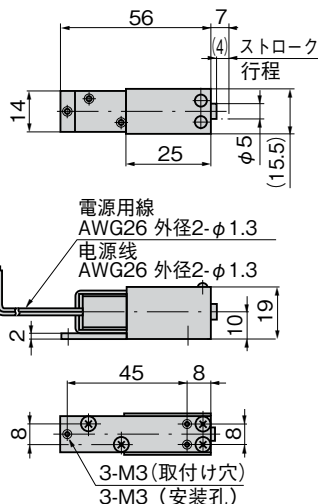
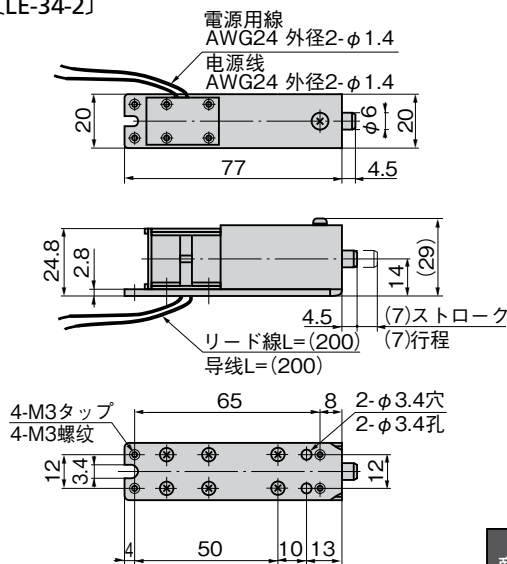


2ノッチ1極c接点SW（モーメンタリー）または押しボタン1極c接点SW（モーメンタリー）2個使い
使用2切口単極c接点开关（自动复位）或者按钮单极c接点开关（自动复位）。

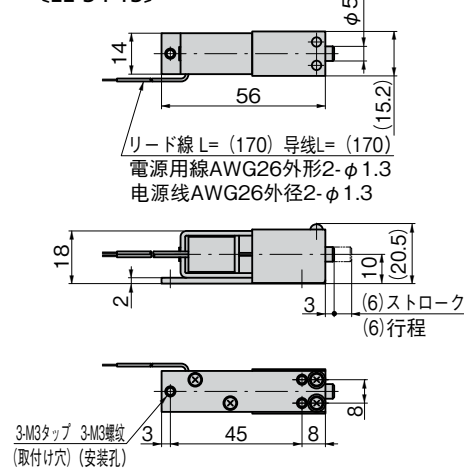


3ノッチ2極a接点SW（モーメンタリー）1個使い
使用一个3切口双极a接点开关（自动复位）。

〔LE-34-2〕



〔LE-34-13〕



商品番号 商品编号	RoHS	CAD	消費電力(W) 耗电量(W)	無励磁保磁力 N 无励磁保磁力 N	製品質量(g) 产品重量(g)	動作 操作	解錠 开锁	施錠 上锁	コード 代 码
LE-34-1	●	2D	30	22.54	235	赤 红色 黒 黑色	+	-	50132
LE-34-2	●	2D	18	11.36	140	赤 红色 白 白色	-	+	50133
LE-34-3	●		4.8	6.86	65	赤 红色 青 蓝色	+	-	50106
LE-34-13	●		4.8	7	61	赤 红色 青 蓝色	+	-	50347

●：RoHS指令対応产品 ▲：RoHS指令可対応产品。

电子锁
系统

电磁锁

机械锁

SOLENOID LOCKS