



C-1328N
不锈钢制

防护帽

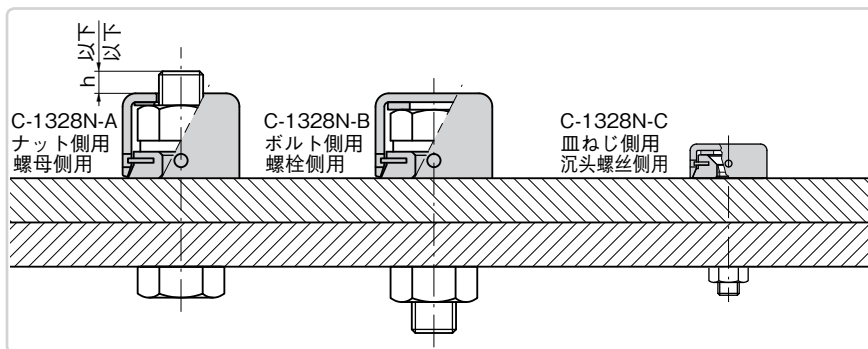
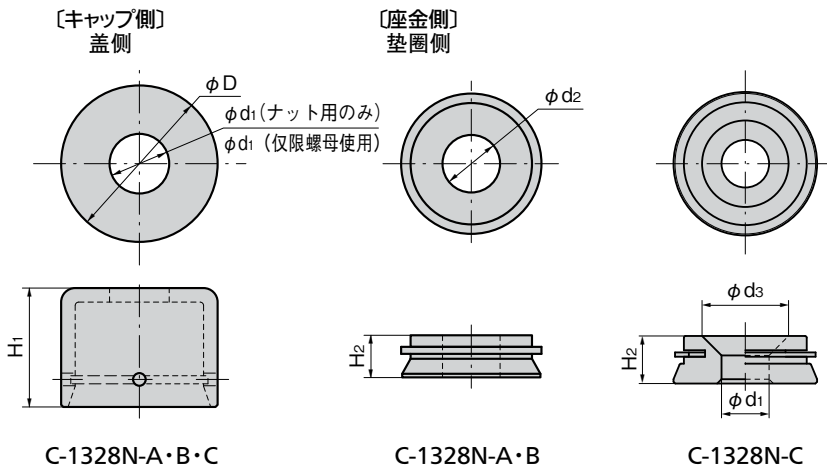
セットキャップ

高效防止乱动乱用



C-1328N-B
(ボルト側用)
螺栓側用

C-1328N-A
(ナット側用)
螺母側用



商品番号 商品编号	RoHS	CAD	備 考 注	φD	φd ₁	φd ₂	φd ₃	H ₁	H ₂	h	コード 代 碼
C-1328N-C-4	●		M4皿ねじ用 沉头螺丝用	18	4.5		9	8	5.5		24719
C-1328N-C-5	●		M5皿ねじ用 沉头螺丝用		5.5		10				24720
C-1328N-A-6	●		M6ナット用 螺母用	19	7	6.3		14.5	5.2	6以下 6以下	24721
C-1328N-B-6	●		M6ボルト用 螺栓用								24722
C-1328N-A-8	●		M8ナット用 螺母用	22.3	8.5	8.2		17	6	8以下 8以下	24723
C-1328N-B-8	●		M8ボルト用 螺栓用								24724
C-1328N-A-10	●		M10ナット用 螺母用	26	11	10.3		19	6	10以下 10以下	24725
C-1328N-B-10	●		M10ボルト用 螺栓用								24726
C-1328N-A-12	●		M12ナット用 螺母用	30	13.5	13		24	6.5	12以下 12以下	24727
C-1328N-B-12	●		M12ボルト用 螺栓用								24728

● : RoHS指令対応产品 ▲ : RoHS指令可対応产品。

特 点

- ねじ頭をキャップでカバーするので安全です。
- キャップを軽く押込むだけの簡単取付け
- サークリップがキャップの溝にはまり、空回りして抜けません。
- 螺丝头部用防护帽保护，比较安全。
- 只需轻轻按压防护帽即可，安装简单。
- 簧环嵌入防护帽沟槽，空转而无法拔掉。

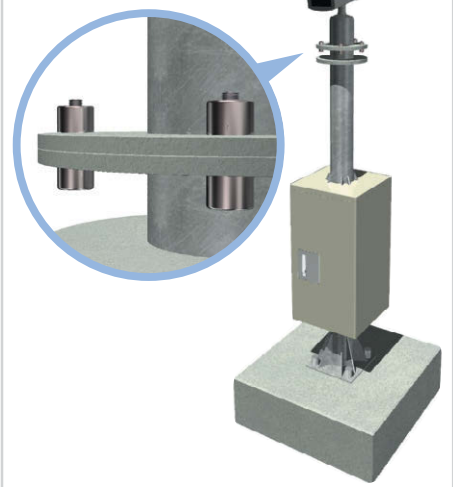
- 仕 様 ● 材 質 : ステンレス鋼(SUS304)
- 用 途 ● ナットとボルトの取外し防止
- 納 期 ● 標準品・・・納期お問合せください
- 備 考 ● 取付けると外れませんので取扱に十分注意してください。
- ボルトとナットで締付けている配管フランジのような場合は、両側に使用します。キャップはナット側用とボルト側用の二つのタイプがあります。
 - 取外し工具を必要とする場合は、ご相談ください。工具を使用する場合は、φ60mmの設置面と100mmの高さを設計上設けてください。
 - キャップと座金のセット価格です。
 - C-1328-A-16・B-16は中止品となりました。



- 規 格 ● 材 質 : 不锈钢棒 (SUS304)
- 用 途 ● 防止螺母和螺栓被拆卸。
- 交 貨 期 ● 常规产品・・・敬请垂询
- 備 注 ● 一旦安装即不能拆卸，因此操作时必须十分注意。
- 如被螺栓和螺母紧固的配管有法兰，在两侧使用。防护帽有螺母侧用和螺栓侧用的两个类型。
 - 如需要拆卸工具，敬请垂询。使用工具の場合时，在设计上请设置φ60mm的安装面和100mm的高度。
 - 防护帽和垫圈的成套价格。
 - C-1328-A-16、B-16已停止生产。



使用例
使用例



ファスナー
ラッチ錠・キャッチ
錠前装置・周辺機器



C

ファスナー

ラッチ錠

ドア
キャッチ

スナッチ
ロック

コントロール
センター

太陽光
関連金具

グレーチング
ロック

工業用
錠前

電磁波
対策

パッキン

窓枠・カード
ホルダー

ゴム脚・
グロメット

周辺機器
(C)

充電器用
金具

フリーザー
金具

ラッシング
システム

PERIPHERA EQUIPMENT