

## D切口IT扣件[面板无边缘规格]

DカットITファスナー[パネル耳なし仕様]

面板间隔可保持在10mm。

PAT.PEND.

C-1563-C  
不锈钢制

## 特 点

- 表側からの作業のみで太陽光パネル締結作業が可能です。(裏側に手を回す必要がありません。)
- ボルトとナットの供回りを防いでいる為、電動工具による施工が可能です。
- 押えプレートを変更することで、様々な形状の太陽光パネル取付け部品として使用できます。
- 只需正面作業、即可安装固定太阳能电池板。(没有必要在背面作业。)
- 由于该扣件防止螺栓和螺母共同转动，因此可以使用电动工具进行施工。
- 通过更换压板，可以用于安装各种形状的太阳能电池板。

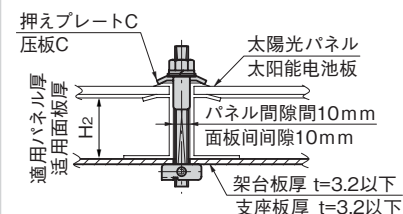
仕 様 ●材 質: ステンレス鋼板(SUS304)  
●表面仕上: 押えプレートCK / 焼付黒塗装  
押えプレートC・Dカットボルト・フック  
/ ラスパート処理  
その他 / パレル研磨

●付 属 品: ナット1個、平ワッシャー、S.W.  
●締付トルク: 8.0N・m  
用 途 ●太陽光パネル  
納 期 ●標準在庫品

備 考 ●太陽光パネルフレーム形状に合せ、押えプレートを  
をご用意します。お問合せください。  
●ねじ山を破損させる恐れがあるため、インパクト  
ドライバーのご使用はお控えください。電動  
ドライバー(衝撃タイプではない物)または手  
締めにて取付けてください。

規 格 ●材 質: 不锈钢板(SUS304)  
●表面处理: 压板CK / 黒烤漆  
压板C、D切口螺栓、挂钩/拉斯  
派特处理  
其他/滚筒研磨  
●附 件: 螺母1个、平垫圈、S.W.  
●紧固扭矩: 8.0N・m

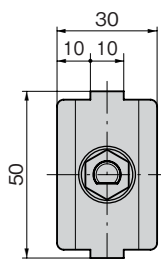
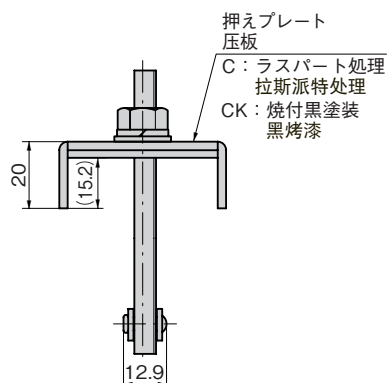
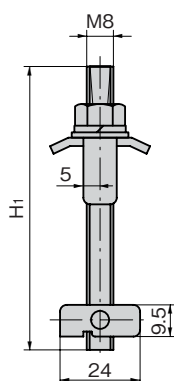
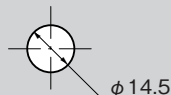
用 途 ●太阳能电池板  
交 貨 期 ●常规产品・・・敬请垂询  
備 注 ●备有适用于各种太阳能电池板形状的压板。  
敬请垂询。  
●因可能损坏螺丝牙，请勿使用冲击型螺丝  
刀。请使用电动螺丝刀(非冲击型)或者手  
工进行安装。

取付け方法  
安装方法

C-1563-C-8-75



C-1563-CK-8-85

架台穴明け寸法  
支座开孔尺寸

商品番号 商品编号	RoHS	CAD	H <sub>1</sub>	H <sub>2</sub>	製品質量(g) 产品重量(g)	コード 代 码
C-1563-C-8-75	●		75	30~40	64	24454
C-1563-CK-8-75	●	3D	75	30~40	64	24471
C-1563-C-8-85	●		85	41~50	68	24476
C-1563-CK-8-85	●		85	41~50	68	24442

●: RoHS指令対応产品 ▲: RoHS指令可対応产品。

