

切口锁

スリットロック



C-550-F
锌合金制

特 点

PAT.PEND.

- 扉を閉めるとワンタッチでロックできます。扉を押して締込みが可能です。
- 解錠はドライバーなどで回してください。
- 解錠後、扉を開くまで解錠状態を保持しますので、一つの扉に複数使用できます。

- 关门时单触操作即可上锁。推门即可锁紧。
- 开锁时请使用螺丝刀等转动。
- 开锁后，在打开门之前一直会保持开锁状态，因此，同一门上可复数使用。

仕 様 ●材 質：本体／亜鉛合金 (ZDC)
スナッチ・受金具／ステンレス鋼板 (SUS304)
回転カム／ステンレス鋼物 (SUS304)
表示板／アルミニウム合金板 (A5052)

- 表面仕上：本体／パレル研磨
表示板／アルマイト処理

用 途 ●最大適用扉厚：2.6mm
●大型機器の点検口扉・車両
納 期 ●標準在庫品

規 格 ●材 質：本体／锌合金 (ZDC)
切口锁、锁扣 / 不锈钢板 (SUS304)
回転凸轮 / 不锈钢铸件 (SUS304)
表示板 / 铝合金板 (A5052)

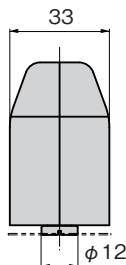
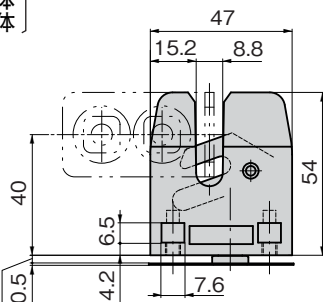
- 表面处理：本体 / 滚筒研磨
表示板 / 阳极处理

用 途 ●最大适用门厚：2.6mm
●大型设备检查口的门、车辆
交 貨 期 ●常规产品・・・敬请垂询

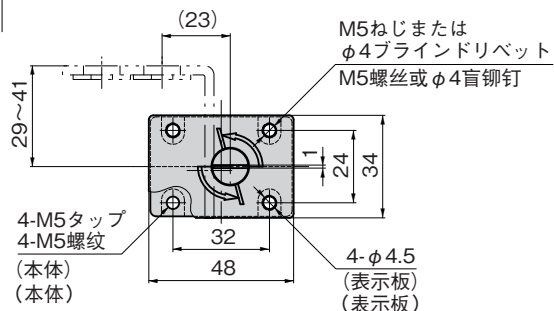


C-550-F

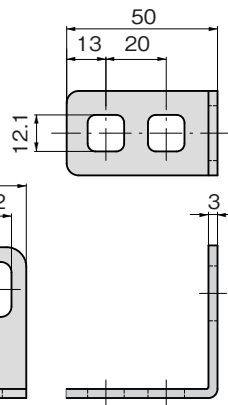
〔本体〕
〔本体〕



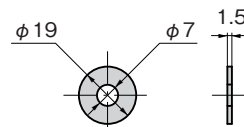
最大適用扉厚2.6
最大適用門厚2.6



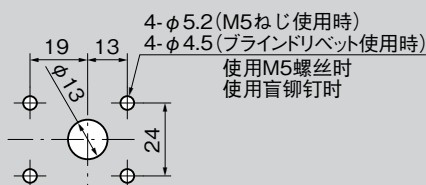
〔受け〕
〔锁扣〕



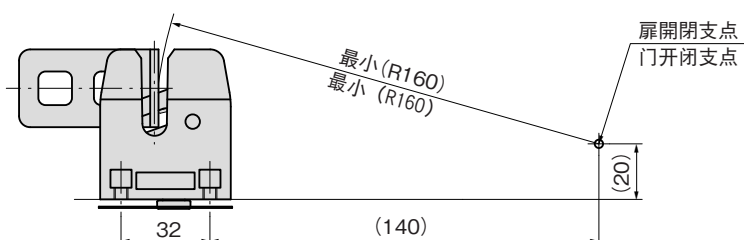
〔ワッシャー〕
〔垫圈〕



パネル穴明け寸法 面板开孔尺寸



取付け例 安装例



※上図のように横取付けの場合は、受金具が本体に干渉しない様に取付け位置を設定してください。
※如上图所示，横向安装的情况，设定安装位置时，请注意勿使锁扣干涉锁体。

商品番号 商品编号	RoHS	CAD	製品質量 (g) 产品重量 (g)	コード 代 码
C-550-F	●	2D	295	23776

●：RoHS指令対応产品
▲：RoHS指令可对应产品。