

密封条

窗框、
卡片夹

橡胶支脚
垫圈

相关配件
(C)

充电器用
五金件

冷库
五金件

捆扎装置

旋钮扣件 ダイヤルファスナー

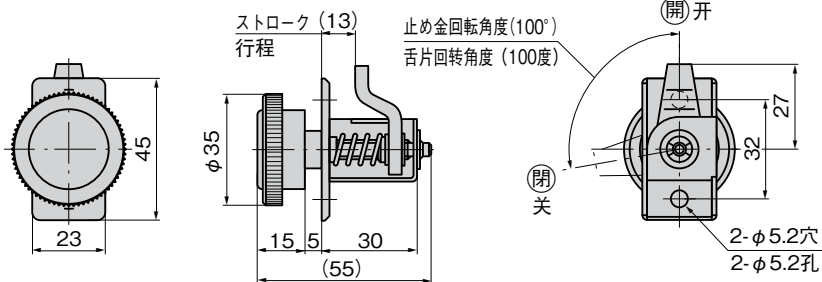
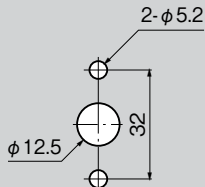


C-127

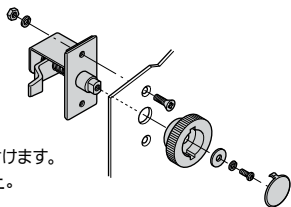


止め金を逆にセットした製品も
製作致します。
也制作舌片反向设置的产品。

パネル穴明け寸法 面板开孔尺寸



取付け方法 安装方法



ねじで締付け後化粧キャップを取付けます。
使用螺丝拧紧后再将装饰盖装上。



C-127
铁制

- 仕様**
- 材 質：冷間圧延鋼板 (SPCC)
 - 表面仕上：亜鉛めっきクロメート処理 (MFZn-C)
 - パネル穴明け寸法は、C-1127と同じです。
- 動作**
- つまみを時計方向に回すと止め金は图示①の位置まで回転します。さらにつまみを回すと止め金はパネル側に締付けられ筐体と蓋を密着させます。
 - つまみを反時計方向に回すと止め金はパネルと反対方向に移動します。さらにつまみを回すと止め金は图示②の位置まで回転し開放となります。
- 用途**
- 密閉用筐体
- 納期**
- 標準在庫品

- 規格**
- 材 質：冷轧钢板 (SPCC)
 - 表面处理：镀彩锌 (MFZn-C)
 - 面板开孔尺寸与C-1127相同。
- 操作**
- 顺时针方向转动旋钮，直至舌片转到图示“关”的位置。继续回转旋钮，舌片向面板侧拉紧，将箱体和盖子锁紧。
 - 逆时针方向转动旋钮，则舌片向面板的反方向移动。继续转动旋钮，舌片转到图示“开”的位置，呈开启状态。
- 用途**
- 密閉用箱体
- 交货期**
- 常规产品・・・敬请垂询

商品番号 商品编号	RoHS CAD	製品質量(g) 产品重量(g)	コード 代 码
C-127	● 2D	66	20402

●：RoHS指令対応产品 ▲：RoHS指令可对应产品。