


搭扣用调节锁扣

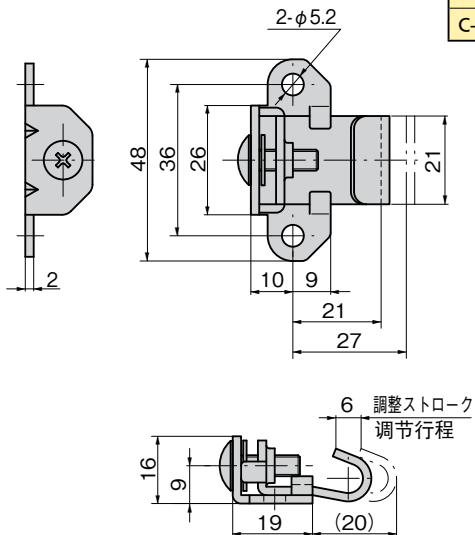
パチン錠調整受け金具

紧固余量可在锁扣侧进行调节

PAT.PEND.



C-1423

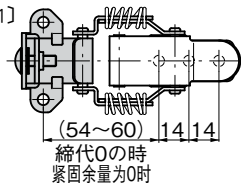


パチン錠適合品リスト 搭扣适用品列表

商品番号 商品编号	ページ 页	備 考 备注
C-1007-1	992	スプリング付 带弹簧
C-1142-1	1003	南京錠用鍵穴付 带挂锁用孔
C-1145-1	1005	
C-1146-1	1005	
C-1147-1	1006	
C-1148-1	1006	
C-1149-1	1007	
C-1150-1	1007	
C-1240-1	998	ロック付・南京錠用鍵穴付 带锁・带挂锁用孔
C-1240-2	998	ロック付 带锁
C-1545-3	995	スプリング付・南京錠用鍵穴付 带弹簧・带挂锁用孔
C-1546-3	994	スプリング付・ロック付 带弹簧・带锁

組合せ例 组合示例

[C-1007-1]



C-1423

不锈钢制

特 点

- パチン錠の締代調整が受金具側で行えます。(左記の表を参照)
 - 調整ストローク6mm
 - ステンレス製で耐食性に優れています。
 - 調整ねじは緩み止め防止タイプを使用しています。
-
- 搭扣の紧固余量可在锁扣侧进行调节。(请参照左侧的列表)
 - 调节行程6mm
 - 采用不锈钢材质，耐腐蚀性优异。
 - 使用防松动型的调节螺丝。

仕 様 ●材 質：本体／ステンレス鋼板(SUS304)
ワッシャー／ポリアミド(PA)

- 用 途 ●表面仕上：パレル研磨
- 用 途 ●工作機械・計測機器
- 納 期 ●標準在庫品
- 備 考 ●振動のある所、使用回数の多い場合には、ねじ緩み止め防止のため位置決め終了後「緩み防止剤」の塗布をお奨め致します。

規 格 ●材 質：本体 / 不锈钢板 (SUS304)
垫圈 / 聚酰胺 (PA)

- 表面处理：滚筒研磨
 - 机床、测量仪器
- 用 途 ●常规产品・・・敬请垂询
- 交 貨 期 ●在振动的地方或是使用频繁的情况，在决定安装位置后为了防止螺丝松动，建议涂抹防松胶。
- 備 注

商品番号 商品编号	RoHS CAD	製品質量(g) 产品重量(g)	コード 代 码
C-1423	● ZD/3D	33	24324

- : RoHS指令对应产品
- ▲ : RoHS指令可对应产品。