

脚踏式定位滑撑

フット式ストップステー



B-1482
不锈钢制

B-482
铁制

特点

- 扉を開くとストッパーがロックし、扉を固定します。
- ロック解除はアームを足で踏み下げ扉を閉めます。
- 左右兼用型
- 打开后门定位器锁定，将门固定。
- 用脚踩一下臂杆解除锁定，即可关门。
- 左右兼用型

仕様

- 材質: B-1482 / ステンレス鋼板 (SUS304)
B-482 / 冷間圧延鋼板 (SPCC)
- 表面仕上: B-1482 / パレル研磨
B-482 / 垂鉛めっきクロメート処理 (MFZn-C)

用途 ● シェルター・キュービクル・キャビネット・配電盤

納期 ● 標準在庫品


規格

- 材質: B-1482 / 不锈钢板 (SUS304)
B-482 / 冷轧钢板 (SPCC)
- 表面处理: B-1482 / 滚筒研磨
B-482 / 镀锌 (MFZn-C)


用途 ● 屏蔽装置、配电箱、箱柜、配电盘

交货期 ● 常规产品・・・敬请垂询

PAT.PEND.



B-1482



B-482



B

长合页

平合页

暗合页

脱卸合页

阶式合页

无尘合页

特种车用合页

冷库合页

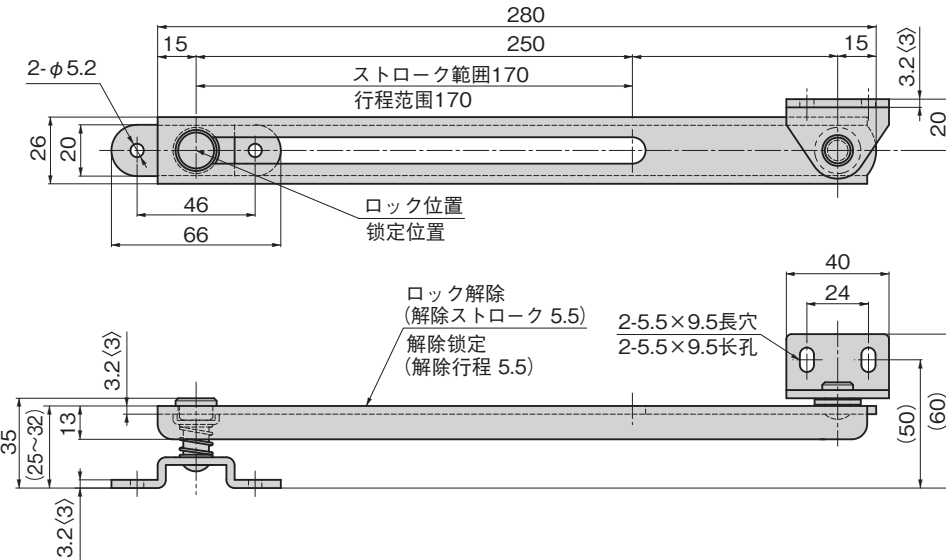
特殊铰链

扭矩铰链

滑撑

配件 (B)

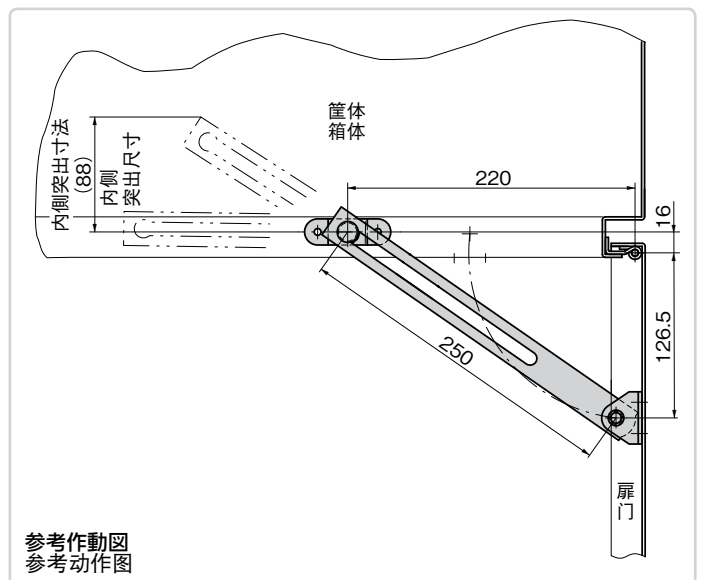
STAYS



〈 〉内寸法はステンレス製
〈 〉内寸法は不锈钢制

⚠ 扉開閉作動中、アームが筐体内側にせり出します。アームの軌跡に注意して取付け位置をお決めください。

门开闭作動中，臂杆向箱体内侧突出。请注意臂杆的轨迹再决定安装位置。



商品番号 商品编号	RoHS	CAD	材質 材料	製品質量(g) 产品重量(g)	コード 代码
B-1482	●	2D/3D	ステンレス 不锈钢	314	13162
B-482	●	2D/3D	鉄 铁	348	13158

●: RoHS指令対応产品 ▲: RoHS指令可対応产品。