

导轨滑撑

レールステー



B-476
铝制

特点


PAT.PEND.

- ストップ位置で確実に止まります。
- 在制动位置可确实固定。

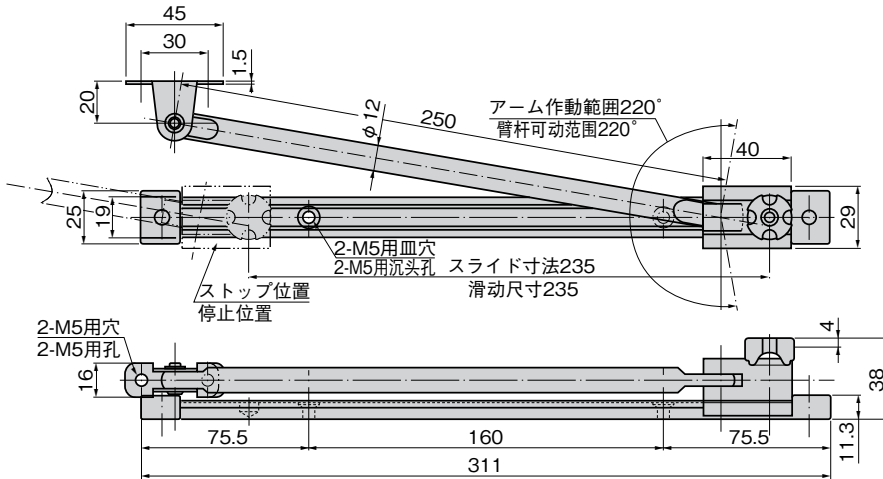
- 仕様
- 製品質量: 225g
 - 材質
レール/アルミニウム合金押出材 (A5052)
アーム/アルミニウム合金押出材 (A6063T5)
 - 表面仕上: 白色アルマイト処理

- 用途
- 船舶・車両・航空機・通信機器・測定機器
- 納期
- 標準品・・・納期お問合せください
- 備考
- 扉を引くとストップ位置で扉を固定します。
 - ストッパーを引くとフリー状態になり扉を閉じることができます。

- 規格
- 产品重量: 225g
 - 材質
导轨 / 铝合金押出型材 (A5052)
臂杆 / 铝合金押出型材 (A6063T5)
 - 表面处理: 白色阳极处理
- 用途
- 船舶、车辆、飞机、通信设备、测定设备
- 交货期
- 常规产品・・・敬请垂询
- 备注
- 一拉制动器便会呈自由状态, 可将门关闭。



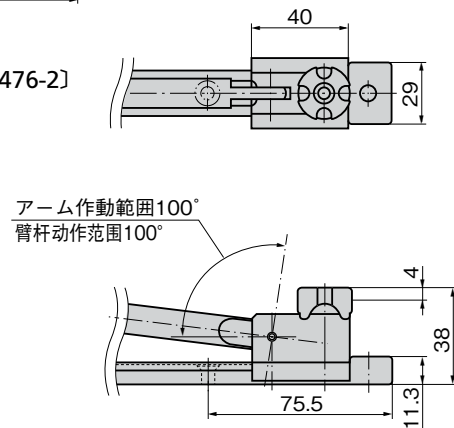
[B-476-1]



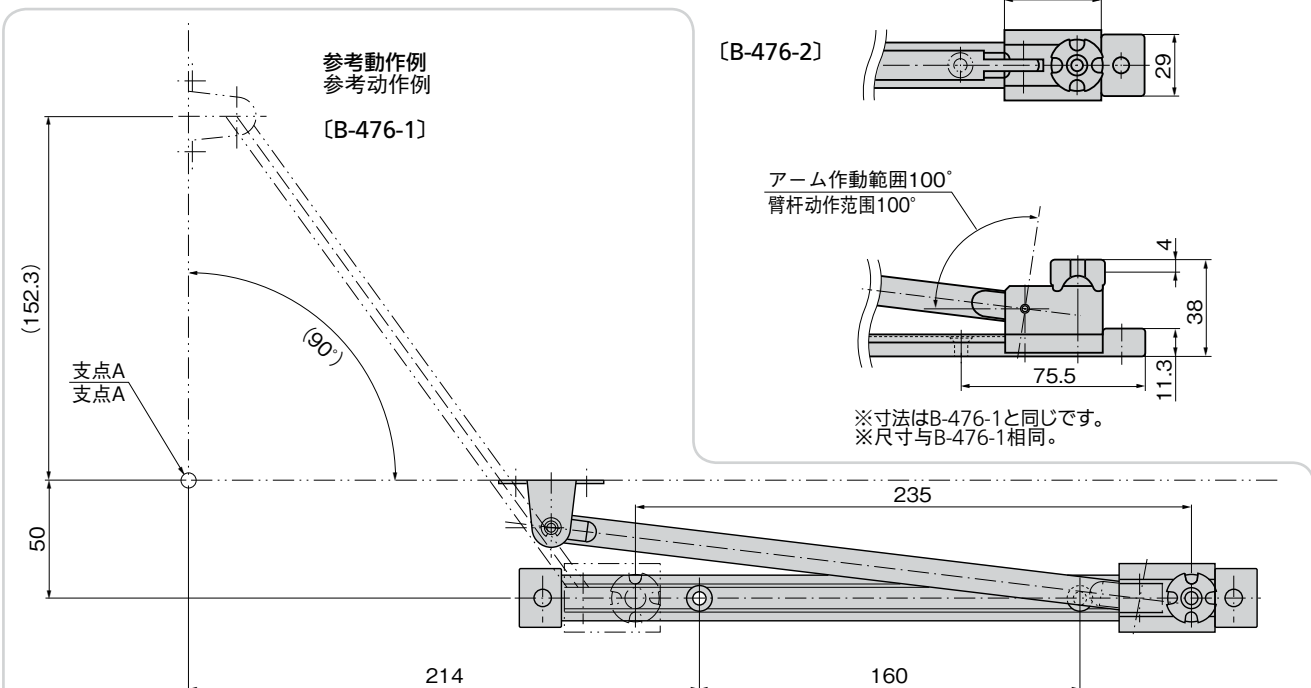
商品番号 商品编号	RoHS	CAD	コード 代碼
B-476-1	●	2D/3D	11466
B-476-2	●	2D/3D	11467

●: RoHS指令対応产品
▲: RoHS指令可対応产品。

[B-476-2]



※寸法はB-476-1と同じです。
※尺寸与B-476-1相同。



※支点A 蓋開閉支点、この支点位置により開角度が変わります。
※支点A 蓋開閉支点、这个支点位置不同, 打开角度有变化。



B

長蝶番

平蝶番

裏蝶番

抜差し蝶番

段付蝶番

クリーンヒンジ

特装車蝶番

フリーザーヒンジ

特殊蝶番

トルクヒンジ

STAYS

ステー

周辺機器 (B)