

## 滑动式柱型铰链

スライド式ポストヒンジ

B-77  
铁制


## 特 点

- 配電盤・分電盤の中板(化粧板)の高さを自由に調節できます。
- ヒンジピンが抜差しタイプで中板(化粧板)の取外しが簡単です。
- テーパーの付いたローレット受で、スムーズにローレットを呼び込みます。

- 可自由调节配电盘、分电盘的中板(装饰板)的高度。
- 铰链销为脱卸型, 中板(装饰板)可简单取出。
- 带有锥度的滚花抓手扣可使滚花抓手可顺利插入。


- 仕 様 ● 材 質: 冷間圧延鋼板 (SPCC)  
● 表面仕上: 亜鉛めっきクロメート処理 (MFZn-C)
- 用 途 ● 配分電盤・制御盤・点検口
- 納 期 ● 標準在庫品
- 備 考 ● ローレットつまみはA-176-47またはA-1176-47(634ページ)をご使用ください。  
● E形止め輪は付属されておりません。(773ページ)

- 規 格 ● 材 質: 冷轧钢板 (SPCC)  
● 表面处理: 镀锌锌 (MFZn-C)
- 用 途 ● 配电柜、控制柜、检查口
- 交 貨 期 ● 常规产品... 敬请垂询
- 備 注 ● 滚花抓手请使用A-176-47或A-1176-47(634页)。  
● 不附带E型挡圈。(请参照第773页)



B-77-0

B-77-11

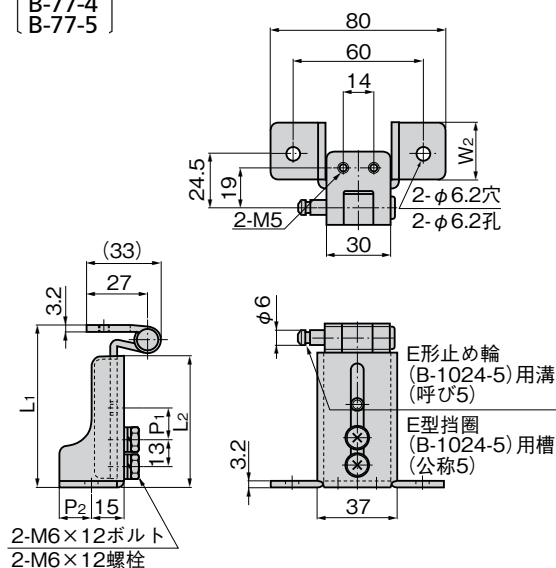


B-77-4

B-77-14

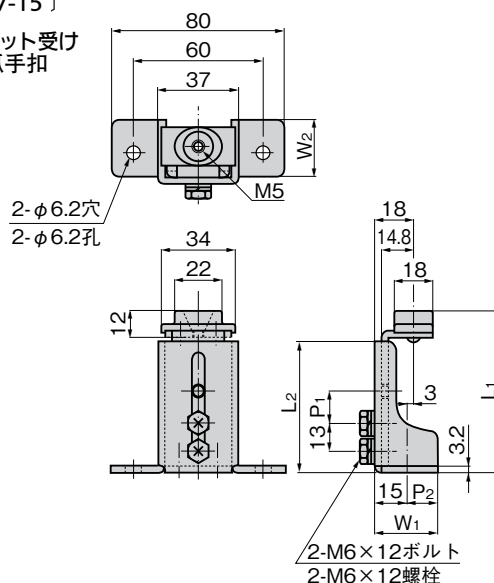
[ B-77-0  
B-77-1  
B-77-4  
B-77-5 ]

ヒンジ  
合頁



[ B-77-10  
B-77-11  
B-77-14  
B-77-15 ]

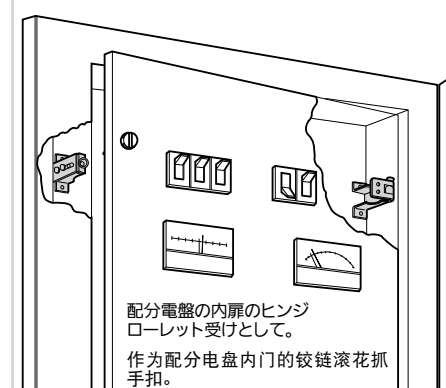
ローレット受け  
滚花抓手扣



商品番号 商品编号	RoHS	CAD	備 考 注	L <sub>1</sub>	L <sub>2</sub>	W <sub>1</sub>	W <sub>2</sub>	P <sub>1</sub>	P <sub>2</sub>	製品質量(g) 产品重量(g)	コード 代 码
B-77-0	●	2D/3D	ヒンジ 铰链	165~225	151	30	26.8	15	15	380	12271
B-77-1	●	2D/3D		105~165	91	30	26.8		15	294	11452
B-77-4	●	2D/3D		75~105	61	25	21.8		10	194	11455
B-77-5	●	2D/3D		60~75	46	25	21.8		10	169	11456
B-77-10	●	2D/3D	ローレット 受け	165~225	151	30	26.8	15	15	350	12272
B-77-11	●	2D/3D		105~165	91	30	26.8		15	262	11457
B-77-14	●	2D/3D		75~105	61	25	21.8		10	162	11460
B-77-15	●	2D/3D		60~75	46	25	21.8		10	137	11461

●: RoHS指令対応产品 ▲: RoHS指令可対応产品。

使用例  
使用例



SPECIAL HINGES  
特殊  
蝶番  
トルク  
ヒンジ  
ステー

周辺機器  
(B)