

密 閉
平 面
转动式

齿轮式

平 面
手 柄

弹出式
手 柄

拉紧式
手 柄

可调式
手 柄

锁舌式

碰锁式

连杆式

挂钩式

锁 式
手 柄

L 型
手 柄

T 型
手 柄

锁杆用单触式树脂套

ロッド棒用ワンタッチ樹脂キャップ



AC-25-GU
塑胶制

特 点

- ロッド棒にワンタッチで装着できます。
- ロッド棒を加工する必要はありません。
- 塗装面の保護とガタつきを防止します。
- 振動によるビビリ音を防止します。
- 能够单触安装在锁杆上。
- 锁杆不必加工。
- 保护涂装面，防止产生间隙。
- 防止振动产生的噪音。

- 仕 様 ● 材 質：アウターキャップ／ポリアセタール(POM)
インナーキャップ／エラストマー
- 用 途 ● 適用シャフト径：φ6、φ8、φ10
- 納 期 ● キュービクル・配電盤
- 備 考 ● 標準在庫品
- 取付け時はかならずロッド棒の油分、汚れをきれいに拭き取ってください。

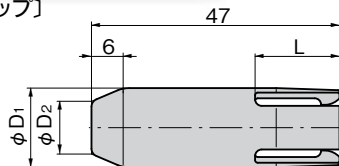
- 規 格 ● 材 質：外側套／聚甲醛（POM）
内側套／合成橡胶
- 适用轴径：φ6、φ8、φ10
- 用 途 ● 配电箱、配电盘
- 交 貨 期 ● 常规产品・・・敬请垂询
- 备 注 ● 安装时请一定要擦净锁杆上的油污、污垢。

AC-25-GU

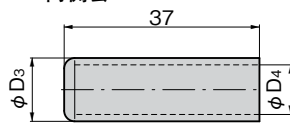


PAT.PEND.

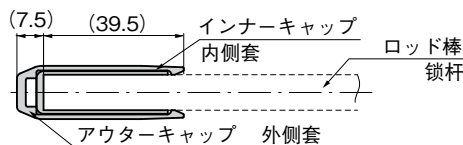
〔アウターキャップ〕
外側套



〔インナーキャップ〕
内側套



キャップ取付け断面図
树脂套安装截面图



商品番号 商品编号	RoHS	CAD	φD1	φD2	φD3	φD4	L	適用ロッド棒 適用锁杆	コード 代 码
AC-25-GU-6	●	2D/3D	11	6	8	5.4	14	φ6	04217
AC-25-GU-8	●	2D/3D	13	8	10	7.4	16	φ8	04218
AC-25-GU-10	●	2D/3D	15	10	12	9.4	16	φ10	04219

●：RoHS指令対応产品 ▲：RoHS指令可対応产品。

取付け方法 安装方法



- (ロッド棒を加工する必要はありません。)
- ① ロッド棒の先端にインナーキャップを取付ける。
 - ② その上にアウターキャップをはめ込む。
(鎖杆不必加工。)
 - ① 锁杆的头部安装内侧套。
 - ② 在内侧套的上面装上外侧套。