

开闭支持装置

開閉支持装置

防止因锁杆自重引起的自然落下，保持开门、关门的状态

PAT.PEND.



AC-25-CL
铁制

特 点

- ハンドルを開・閉位置でそれぞれ保持し、ハンドルや止め金、ロッド棒の自重による落下を防ぎます。
- スプリングによる確かな操作感が得られます。
- 左右兼用型
- 保持手柄处于开或者关的位置，防止把手、舌片以及锁杆因自重而落下。
- 可以获得弹簧带来的可靠操作感。
- 左右兼用型

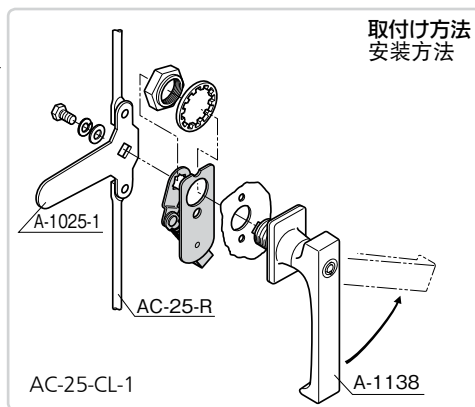
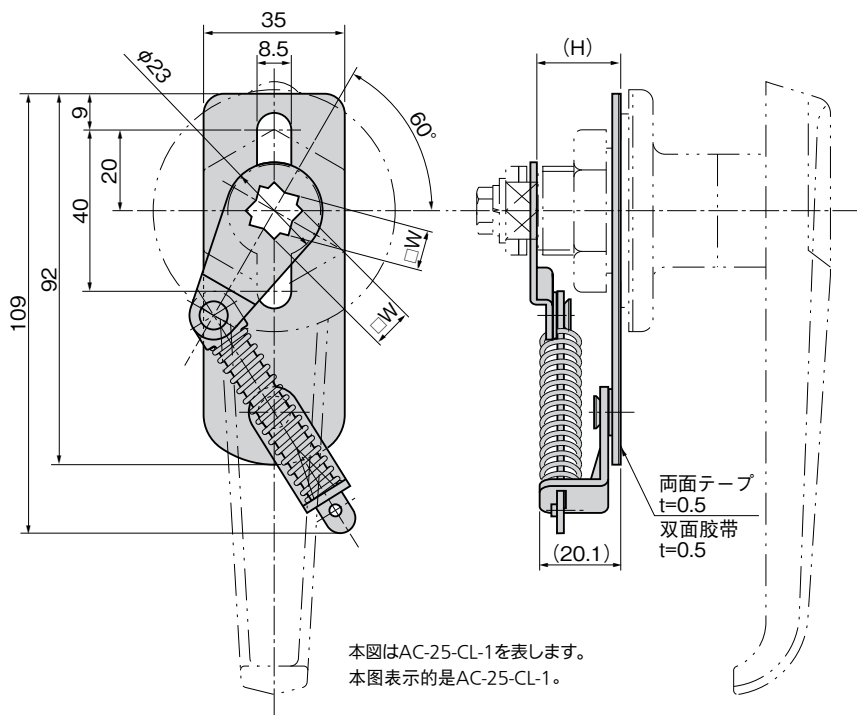
仕 様 ●材 質：冷間圧延鋼板 (SPCC)
●表面仕上：亜鉛めっきクロメート処理 (MFZn-C)
●適用板厚：1.6~3.2mm
●支持トルク：1.4N・m
納 期 ●標準在庫品

規 格 ●材 質：冷轧钢板 (SPCC)
●表面处理：鍍彩鋅 (MFZn-C)
●适用板厚：1.6~3.2mm
●支持扭矩：1.4N・m

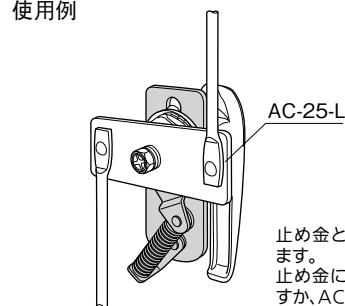
交 貨 期 ●常规产品・・・敬请垂询



AC-25-CL-2



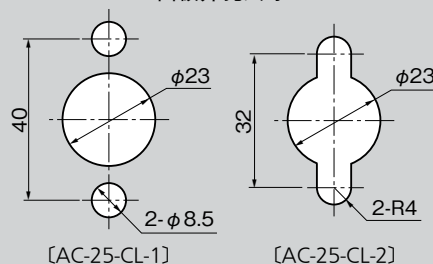
使用例
使用例



AC-25-CL-2

止め金とバネが干渉します。
止め金に曲げ加工を施すか、AC-25-Lをご使用ください。
舌片和弹簧产生干扰。
对舌片进行弯曲加工，
或者使用AC-25-L。

パネル穴明け寸法 面板开孔尺寸



商品番号 商品编号	RoHS	CAD	H	□W	製品質量 (g) 产品重量 (g)	コード 代 码
AC-25-CL-1	●	2D	21	10	65	03203
AC-25-CL-2	●	2D	13	8	65	03265

●:RoHS指令対応产品 ▲:RoHS指令可对应产品。

商品番号 商品编号	適用L型ハンドル 適用L型手柄		適用ロックハンドル 適用锁式手柄		
	材質 材质		材質 材质		
	SUS	ZDC	SUS	ZDC	ADC
AC-25-CL-1	A-1138-1 A-1140-1 A-1140-SF-1 A-1140-W-1 A-1140-W-2 A-1140-W-3 KA-1140-W-1 KA-1140-W-2 KA-1140-W-3	A-140-1 A-140-SF-1 A-140-W-1 A-140-W-2 A-140-W-3	A-1316-2 A-1350	A-316-2	A-372-1
AC-25-CL-2	A-1140-2 A-1140-3	A-140-2 A-140-3 A-140-SF-2 A-140-SF-3 A-140-S-2 A-140-S-3 MA-140-2 MA-140-3			A-372-2 A-372-3

通天销式

滚 轮
锁紧式

特种车用
密闭手柄

冷 库
密 闭

平 面
转动式

齿轮式

平 面
手 柄

弹出式
手 柄

拉紧式
手 柄

可调式
手 柄

锁舌式

碰锁式

连杆式

挂钩式

锁 式
手 柄

L 型
手 柄

T 型
手 柄

圆 形
小 型

按 钮

拉 手

抓 手

舌 片
锁 杆

接 头
配 件

钢丝绳

STOPPERS/RODS