

单触嵌入式把手 (对应板厚0.8~10mm)

ワンタッチ埋込み取手(板厚0.8~10mm対応)



AP-268
塑胶制

ラッチ式

スナッチ

リンク

フック式

ロック
ハンドル

L 型
ハンドル

T 型
ハンドル

丸型
小型

押ボタン

PULLS
取手

つまみ

止め金
ロッド棒

ジョイント
リンク

ワイヤ

TAKIGEN
総合 24
595



AP-268-2-Black
黑色

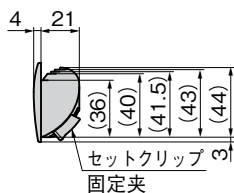
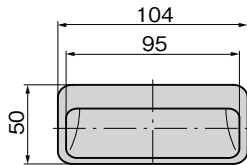
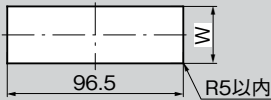
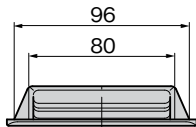
表
正面



AP-268-2-Ivory
象牙色

裏
背面

パネル穴明け寸法
面板开孔尺寸



規定パネル板厚 规定面板板厚	W(パネルカット寸法) (面板切割尺寸)
0.8	36.0
1.0~1.2	36.5
1.5~1.6	37.5
2.0~2.3	38.0
2.5~2.6	39.0
3.0	39.5
5.0	40.0
7.0	41.5
10.0	43.0

参考断面図
参考截面图



特点

- 0.8~10mmまでの様々な板厚に取付けできます。
- パネルに差込んでセットクリップを押込むだけ、工具なしで誰にでも簡単に取付けられます。
- 可以安装在0.8~10mm的板厚上。
- 安装时只需插入面板并按下固定夹即可，无需工具，任何人皆能简单安装。

仕様

- 材質: PC/ABSアロイ
- 標準色: ブラック・アイボリー

用途

- 小型機器・小型扉

納期

- 標準在庫品



- セットクリップはマイナスドライバーなどで取外できますが、一度外したものは使用しないでください。
- 規定外のパネル板厚にご使用の場合はお問合せください。

規格

- 材質: PC/ABS樹脂
- 標準色: 黒色、象牙色

用途

- 小型设备、小型门


交货期

- 常规产品・・・敬请垂询



- 固定夹虽然可以用一字螺丝刀等拆下，一经拆下的固定夹请不要再次使用。
- 要用于非规定的面板板厚时，请垂询。

リサイクル時の取外し方法



細目のマイナスドライバーで、セットクリップの爪を引き起こし、矢印の方向へ移動させると簡単に外すことができます。
※一度外すと再びご使用することができません。新たにご購入ください。

回收时的拆除方法

使用细小的一字螺丝刀，将固定夹的钩爪撬起，然后沿着箭头指示的方向移动即可简单将其拆除。
※一经拆除则无法再次使用。
请重新购买。

商品番号 商品编号	RoHS	CAD	製品質量(g) 产品重量(g)	コード 代码
AP-268-2-Black	●	2D/3D	27	04288
AP-268-2-Ivory	●	2D/3D	27	04299

●: RoHS指令对应产品 ▲: RoHS指令可对应产品。