

管式拉手支架

パイプ取手ホルダー



AP-216
塑胶制

特 点

PAT.PEND.

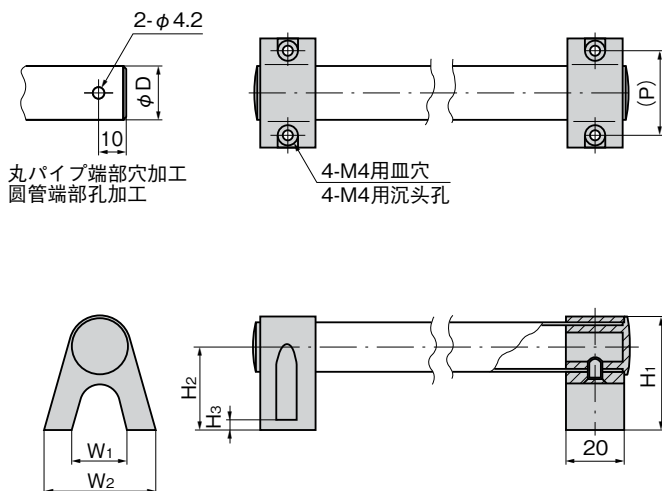
- 止めと通しと兼用なので自由に取付けが可能です。
- 高強度なエンブラを使用
- パイプはφ19とφ25の2種が選べます。
- 堵頭と貫通支架兼用、能够自由地安装。
- 使用高強度的工程塑胶。
- 连接管可以选用φ19和φ25共2种。

- 仕 様 ●材 質：ポリアミドMXD6（レニー）
●標 準 色：ブラック
- 用 途 ●特装車・バス内装・サービスボックス
- 納 期 ●標準在庫品
- 備 考 ●キャップと本体各1個で1セットです。
●パイプは別売です。お問合せください。
●緩み防止剤等、溶剤を使用する際は十分に検証を行ってください。

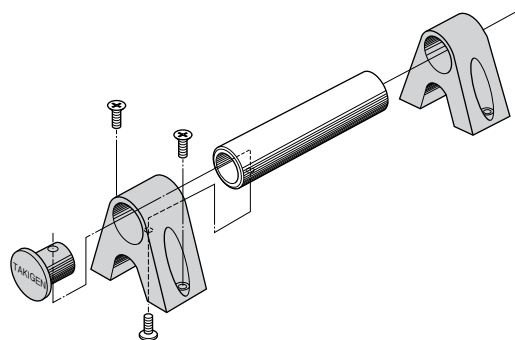
- 規 格 ●材 質：聚酰胺MXD6（Reny系列）
●標 準 色：黒色
- 用 途 ●特种车辆、公共汽车内装饰、服务箱
- 交 貨 期 ●常规产品・・・敬请垂询
- 備 注 ●盖子和本体各1个为1套。
●连接管需另购。敬请垂询。
●使用防松胶等、溶剂时请进行充分的验证。



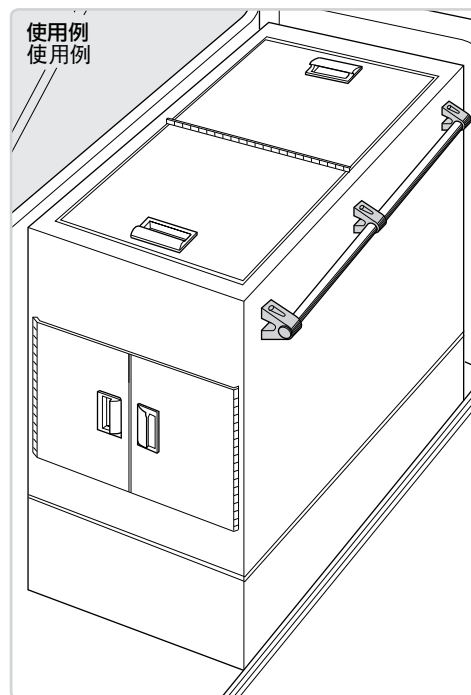
AP-216-1



取付け方法 安装方法



使用例 使用例



商品番号 商品编号	RoHS	CAD	W ₁	W ₂	H ₁	H ₂	H ₃	φD	(P)	製品質量(g) 产品重量(g)	コード 代 码
AP-216-0	●	2D/3D	40	60	80	65	5	25(t=1.5)	50	55	01686
AP-216-1	●	2D/3D	30	50	55	40	4	25(t=1.5)	39	40	01150
AP-216-2	●	2D/3D	20	40	41	30	4	19(t=1.5)	30	25	01151

●: RoHS指令对应产品 ▲: RoHS指令可对应产品。

通天销式

滚
轮
锁
紧
式

特
种
车
用
密
闭
手
柄

冷
库
密
闭

平
面
转
动
式

齿
轮
式

平
面
手
柄

弹
出
式
手
柄

拉
紧
式
手
柄

可
调
式
手
柄

锁
舌
式

碰
锁
式

连
杆
式

挂
钩
式

锁
式
手
柄

L
型
手
柄

T
型
手
柄

圆
形
小
型

按
钮

拉 手
PULLS

抓 手

舌
片
锁
杆

接
头
配
件

钢
丝
绳