

带按钮拉手

押ボタン付取手



A-845
锌合金制

特 点

PAT.PEND.

- プッシュボルトの位置が調整できます。
- 压紧螺栓的位置可以调节。

- 仕 様**
- 材 質: 亜鉛合金 (ZDC)
 - 表面仕上: サチライトクロムめっき (MZCr)
 - 付 属 品: キー2本
- 用 途**
- 特装車・バス・振動機器・リフトドア
- 納 期**
- 標準在庫品
- 備 考**
- 各種掛金装置と併用してください。
 - 永くご使用頂くために定期的に摺動部に潤滑剤を塗布してください。

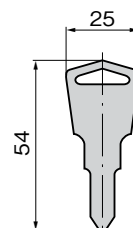
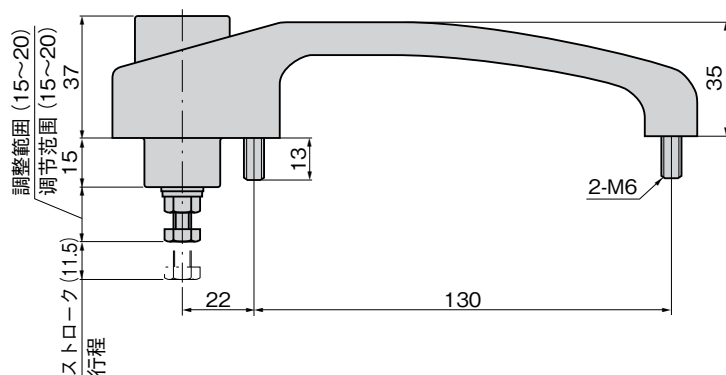
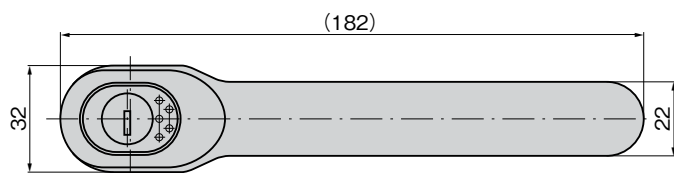
- 規 格**
- 材 質: 锌合金 (ZDC)
 - 表面处理: 镀粉雾铬 (MZCr)
 - 附 件: 钥匙2把
- 用 途**
- 特殊装备车、公共汽车、振动设备、升降门
- 交 貨 期**
- 常规产品・・・敬请垂询
- 備 注**
- 请与各种锁闭装置一起使用。
 - 为确保产品经久耐用，请定期在活动部位上涂抹润滑剂。



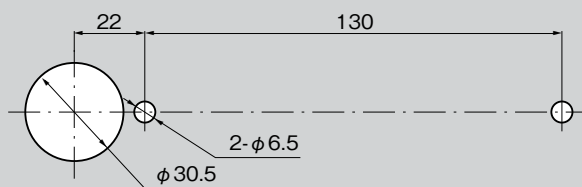
A-845-1



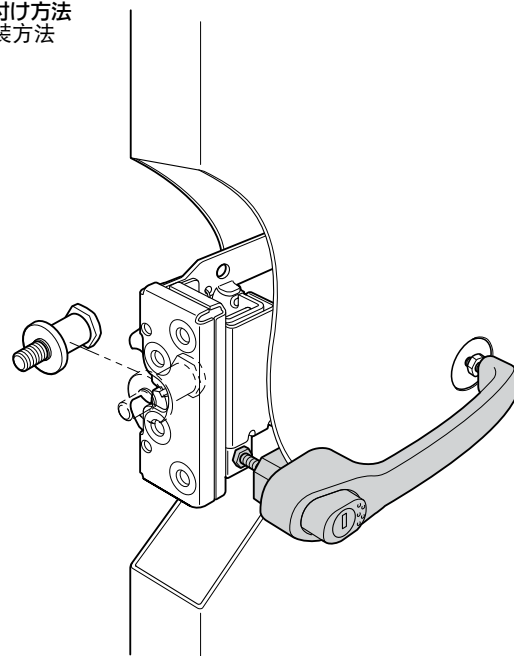
キーNo.T0230
钥匙



パネル穴明け寸法
面板开孔尺寸



取付け方法
安装方法



商品番号 商品编号	RoHS	CAD	備 考 注	製品質量(g) 产品重量(g)	コード 代 码
A-845-1	●	2D/3D	鍵付き 带锁	520	01543
A-845-2	●	2D	鍵なし 无锁	510	01544

●: RoHS指令対応产品 ▲: RoHS指令可对应产品。

通天销式

滚 轮
锁紧式

特种车用
密闭手柄

冷 库
密 闭

平 面
转动式

齿轮式

平 面
手 柄

弹出式
手 柄

拉紧式
手 柄

可调式
手 柄

锁舌式

碰锁式

连杆式

挂钩式

锁 式
手 柄

L 型
手 柄

T 型
手 柄

圆 形
小 型

按 钮

拉 手

抓 手

舌 片
锁 杆

接 头
配 件

钢丝绳