

# 弹出式手柄

## ポップハンドル



**A-419**  
锌合金制

### 特 点

PAT.PEND.

- 日本自動販売機工業会規格品錠前が組込み可能
- 防水タイプ(リング・パッキン使用)
- パネル取付け面からの出っ張りは4mmの平面タイプ
- 鍵は施錠時のみ抜けるので施錠忘れがありません。
- 標準錠前は、専用薄型シリンダー(C-288-G)を使用
- 左右兼用型(カムを裏返すと左右の入替えができます。)
- 可组配日本自动售货机器工业会标准锁芯。
- 防水型(使用O形圈、密封垫)
- 高出安装面仅4mm的平面型手柄。
- 钥匙只有在上锁后才能拔出, 因此不会忘记上锁。
- 常规产品配置为专用薄型锁芯(C-288-G)。
- 左右兼用型(将凸轮翻转, 即可实现左右切换。)

- 仕 様
- 製品質量: 610g
  - 材 質: 亜鉛合金(ZDC)
  - 表面仕上: クロムめっき(MZCr)
  - 鍵 番 号: 00288Z
  - 同一鍵番号・鍵違い・指定番号も製作致します。
  - 最大鍵違い数: 17万7,000通り
  - 適用板厚: 1.0~3.2mm
  - 付 属 品: キー2本・取付け板・専用止め金・ビスセット

- 動 作
- 1.開扉時はキーを右に回し、ポップアップしたハンドルを左(右)に回します。
  - 2.キーは本体から抜けません。
  - 3.閉扉時はハンドルを元の位置に戻し、押込み施錠します。

- 用 途
- 自動販売機・環境機器・制御盤
- 納 期
- 標準在庫品

- 規 格
- 产品重量: 610g
  - 材 质: 锌合金(ZDC)
  - 表面处理: 镀铬(MZCr)
  - 钥匙编号: 00288Z
  - 另外还可以制作通配匙锁、单配钥匙锁及指定钥匙编号等规格产品。
  - 最大单配钥匙数: 177,000种
  - 适用板厚: 1.0~3.2mm
  - 附 件: 钥匙2把、安装板、专用舌片、螺丝一套

- 操 作
- 1.开门时右转钥匙, 再将弹出的手柄向左(右)转动。
  - 2.钥匙不能从锁主体上拔出。
  - 3.关门时将手柄转回原来位置, 按压上锁。

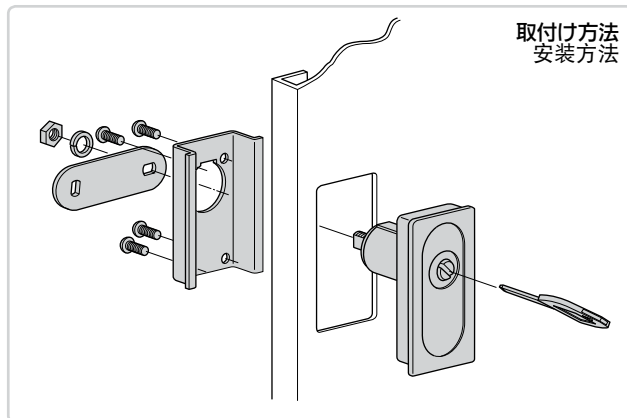
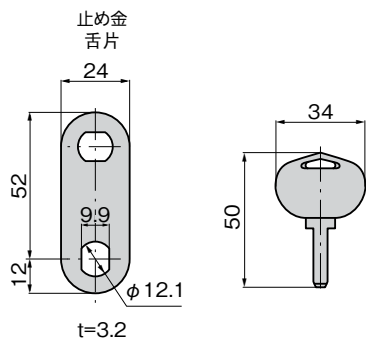
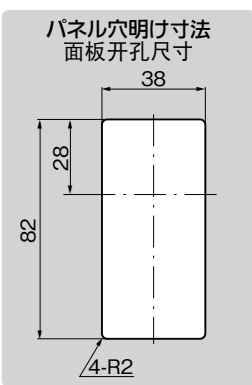
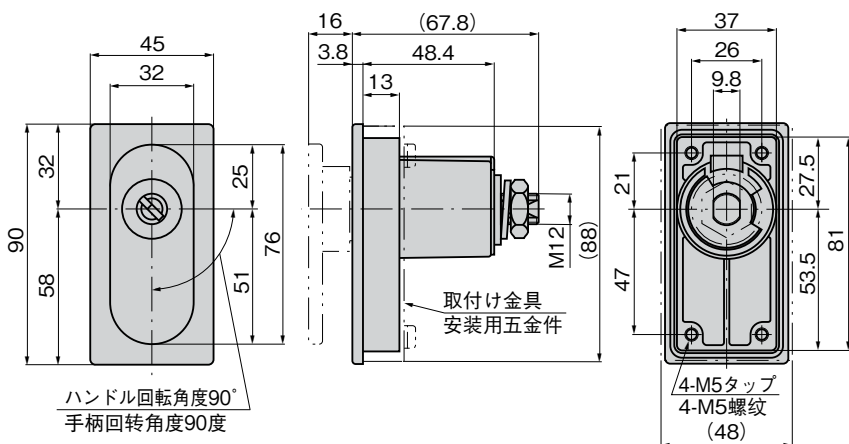
- 用 途
- 自动售货机、环境设备、控制盘
- 交 貨 期
- 常规产品・・・敬请垂询



A-419



キーNo.00288Z  
钥匙



商品番号 商品编号	RoHS CAD	コード 代码
A-419	2D	01705

- : RoHS指令対応产品
- ▲: RoHS指令可对应产品。

通天销式

滚  
轮  
锁紧式

特种车用  
密闭手柄

冷 库  
密 闭

平 面  
转 动 式

齿 轮 式

平 面  
手 柄

弹出式  
手 柄

拉紧式  
手 柄

可  
调  
式  
手 柄

锁舌式

碰锁式

连杆式

挂钩式

锁 式  
手 柄

L 型  
手 柄

T 型  
手 柄

圆 形  
小 型

按 钮

拉 手

抓 手

舌 片  
锁 杆

接 头  
配 件

钢 丝 绳