

# 树脂制自动锁平面手柄

樹脂製オートロック平面ハンドル



**AP-460**  
塑胶制

## 特点

自动锁闭，防止忘记上锁

PAT.PEND.

- ワンタッチ機構(ロック時オートロック)
- 耐久性に優れたガラス繊維強化樹脂(難燃性)を使用しています。
- 防水タイプ(ダブルOリング・凸型シートパッキン使用)
- 軟質性ゴムの凸型成型パッキンを採用。密着性が向上しました。
- 取付け板は、ワンタッチで仮止めができ、作業性が向上しました。
- パネル穴明け寸法は、A-480-1・A-490-1と互換性があります。
- 左右兼用型(カムと止め金を裏返すと左右の入替ができます)
- 単触操作機能(锁闭时为自动锁)
- 采用耐久性优异的玻璃纤维强化树脂(阻燃型)。
- 防水型(使用双重O形圈、凸型密封垫)
- 采用软质橡胶的凸型密封垫。提高了其密封性。
- 安装板单触即可临时固定，提高作业效率。
- 面板开孔尺寸可以与A-480-1、A-490-1等互换。
- 左右兼用型(将凸轮和舌片翻转，即可实现左右切换)

- 仕様**
- 材質: ポリアミド (PA66-GF25)
  - 標準色: ブラック
  - 表面仕上: シボ仕上 (意匠面)
  - 最大適用板厚: 3.2mm
  - 鍵番号: 0200
  - 付属品: 取付け板・止め金・ビスセット・キー2本
- 動作**
- 1. 開扉時は、キーを左に140°回転するとロックが解除され、ハンドルを引き起こせます。
  - 2. ハンドルを引き起こした後、キーを抜取ります。
  - 3. ハンドルを90°回転すると、扉を開けることができます。
  - 4. 閉扉時は、ハンドルを垂直に戻し、元の状態に押し戻します。(オートロック機構)
- 用途**
- 大型キュービクル/制御盤・通信機器用ラックなど
- 納期**
- 標準在庫品(鍵違いは受注生産になります)
- 備考**
- マスターシステム、指定同番、鍵違いも製作致します。お問合せください。(TAK60・70・80組込可)
  - 耐久性向上のため、定期的に摺動部へ潤滑剤(樹脂専用)の塗布をお願いします。
  - 本製品の止め金取付け用ねじは、緩み防止のため「緩み防止剤」の塗布をお奨め致します。
  - M5タッピングねじの推奨締付トルクは1.5N・m
  - 緩み防止剤等、溶剤を使用する際は十分に検証を行ってください。

- 規格**
- 材質: 聚酰胺 (PA66-GF25)
  - 標準色: 黒色
  - 表面处理: 磨砂加工 (创意面)
  - 最大適用板厚: 3.2mm
  - 钥匙编号: 0200
  - 附 件: 安装板、舌片、螺丝一套、钥匙2把
- 操作**
- 1. 开门时，将钥匙左回转140度，打开锁，拉起手柄。
  - 2. 拉起手柄后，拔出钥匙。
  - 3. 将手柄转动90度，此时可以把门打开。
  - 4. 关门时，将手柄扳回到垂直位置，推回到原状态后上锁。(自动锁构造)
- 用途**
- 大型配电箱、控制盘、通信设备用机架等
- 交货期**
- 常规产品・・・敬请垂询(单配钥匙锁型为接单生产)
- 备注**
- 也制作总锁、指定通配匙锁、单配钥匙锁的产品。敬请垂询。(可组配TAK60、70、80)
  - 为提高耐久性，请定期在活动部位涂抹树脂专用的润滑剂。
  - 为防止本产品的舌片安装用螺丝松动，建议涂抹螺丝防松胶。
  - M5自攻螺丝的标准紧固扭矩为1.5N・m。
  - 使用防松胶等、溶剂时请进行充分的验证。



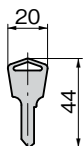
AP-460-1



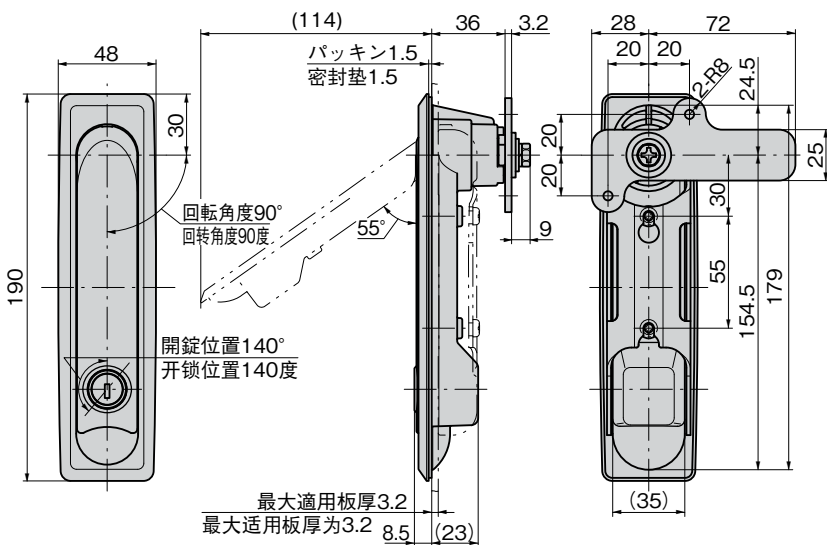
キーNo.0200  
钥匙



- 密着性の良い凸型成型パッキン採用
- 具备良好的密着性の凸型成型密封垫

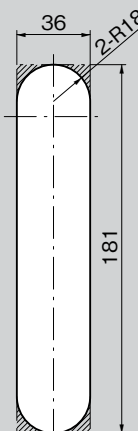


キーNo.0200  
钥匙



※キーの回転角度は140°になります。施錠位置でのみ、キーの抜きが可能です。  
※钥匙的旋转角度为140度。只能在上锁位置，进行钥匙的插拔。

## パネル穴明け寸法 面板开孔尺寸



※斜線部をパネル穴明けした場合でも取付けが可能です。  
※斜线部分被钻孔时，也能顺利安装。

商品番号 商品编号	RoHS CAD	鍵番号 钥匙编号	付属止め金 附属舌片	製品質量(g) 产品重量(g)	コード 代码
AP-460-1	●	2D/3D 0200	AC-25-E-1	441	04391

●: RoHS指令对应产品 ▲: RoHS指令可对应产品。

通天销式

滚轮锁紧式

特种车用  
密闭手柄

冷库  
密闭

平面  
转动式

齿轮式

平面  
手柄

弹出式  
手柄

拉紧式  
手柄

可调式  
手柄

锁舌式

碰锁式

连杆式

挂钩式

锁式  
手柄

L型  
手柄

T型  
手柄

圆形  
小型

按钮

拉手

抓手

舌片  
锁杆

接头  
配件

钢丝绳