

# 密闭用两面手柄

密闭用両面ハンドル



**FA-1919-W**  
不锈钢制

## 特 点

- 内側より開けられるインナーハンドル連動タイプ
- 調整ねじにより、ハンドルの回転力を調整できます。
- 左右兼用型

- 可从内側打开的内侧手柄连动式。
- 通过调节螺丝可以调节手柄的回转力。
- 左右兼用型

仕 様 ●材 質：本体／冷間圧延ステンレス鋼板(SUS304)  
ワッシャー／ポリアセタール樹脂(POM)

- 表面仕上：鏡面バフ研磨
- 付 属 品：受座

用 途 ●コンテナ・密闭用の扉

納 期 ●標準在庫品

備 考 ●パネル厚50mm以上の扉には、□10角棒(FA-622用角棒233ページ)をご使用ください。

規 格 ●材 質：本体／冷轧不锈钢板(SUS304)  
垫圈／聚甲醛(POM)

- 表面处理：鏡面拋光
- 附 件：座扣

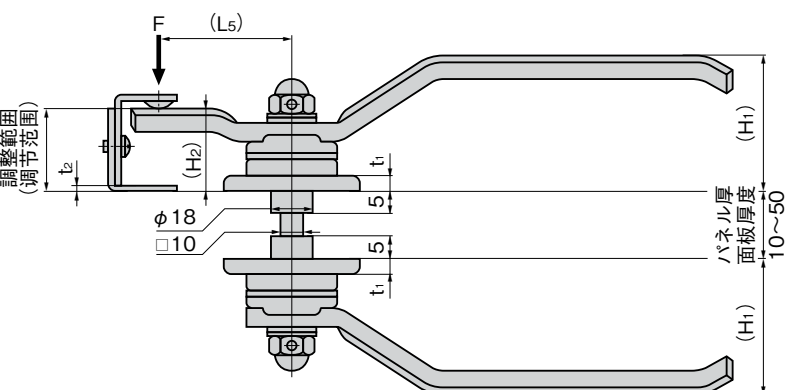
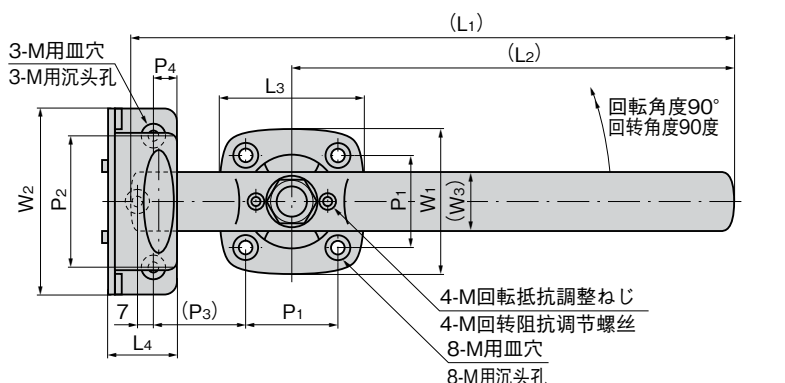
用 途 ●集装箱、密闭门

交 貨 期 ●常规产品・・・敬请垂詢

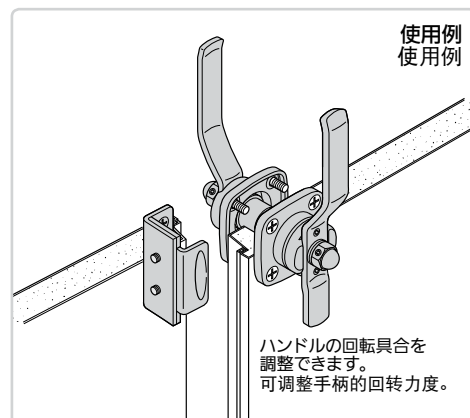
備 注 ●门板厚50mm以上的门，请使用□10方杆(FA-622用方杆233页)。



FA-1919-W-3

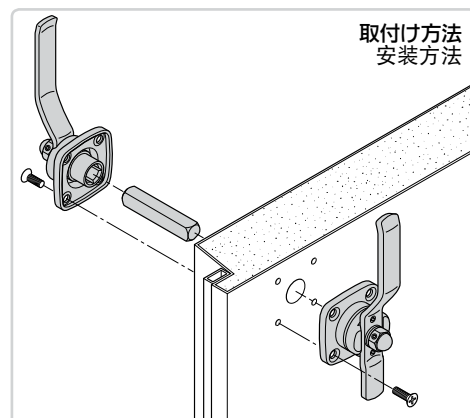


注1：連結角棒長さ=パネル厚+10mm  
切断してご使用ください。  
注1：连接方杆长度=面板厚度+10mm，  
请裁断后使用。



使用例  
使用例

ハンドルの回転具合を  
調整できます。  
可調整手柄の回転力度。



取付け方法  
安装方法

商品番号 商品编号	RoHS	CAD	(L1)	(L2)	L3	L4	(L5)	W1	W2	(W3)	(H1)	(H2)	t1	t2	P1	P2	(P3)	P4	M	調整範囲 调节范围	(L5)位置上の 参考使用荷重F N (L5)位置上的 参考使用荷重F N	製品質量(g) 产品重量(g)	コード 代 码
FA-1919-W-1	●	2D	260	190	60	30	60	60	80	25	60	36	7	3	40	56	40	10	M5	26~37	784	1,330	60225
FA-1919-W-2	●	2D	230	160	60	30	60	60	80	22	54	33	7	3	40	56	40	10	M5	26~37	686	1,000	60226
FA-1919-W-3	●	2D	185	130	49	25	45	49	70	19	46	28	6	2.5	32	50	29	8	M4	22~29	588	620	60227
FA-1919-W-4	●	2D	150	100	49	25	40	49	70	16	40	26	6	2.5	32	50	24	8	M4	22~29	343	510	60228

※参考使用荷重Fは静荷重負荷による変形発生時の1/2とする。 ※参考使用荷重是指在静荷重负载下发生变形时的1/2值。  
●：RoHS指令对应产品 ▲：RoHS指令可对应产品。

通天销式

滚 轮  
锁紧式

特种车用  
密闭手柄

冷 库  
密 闭

平 面  
转动式

齿轮式

平 面  
手 柄

弹出式  
手 柄

拉紧式  
手 柄

可调式  
手 柄

锁舌式

碰锁式

连杆式

挂钩式

锁 式  
手 柄

L 型  
手 柄

T 型  
手 柄

圆 形  
小 型

按 钮

拉 手

抓 手

舌 片  
锁 杆

接 头  
配 件

钢丝绳