

侧提式外装通天销

サイドリフト式面付クレモンボルト




A-328
铁制

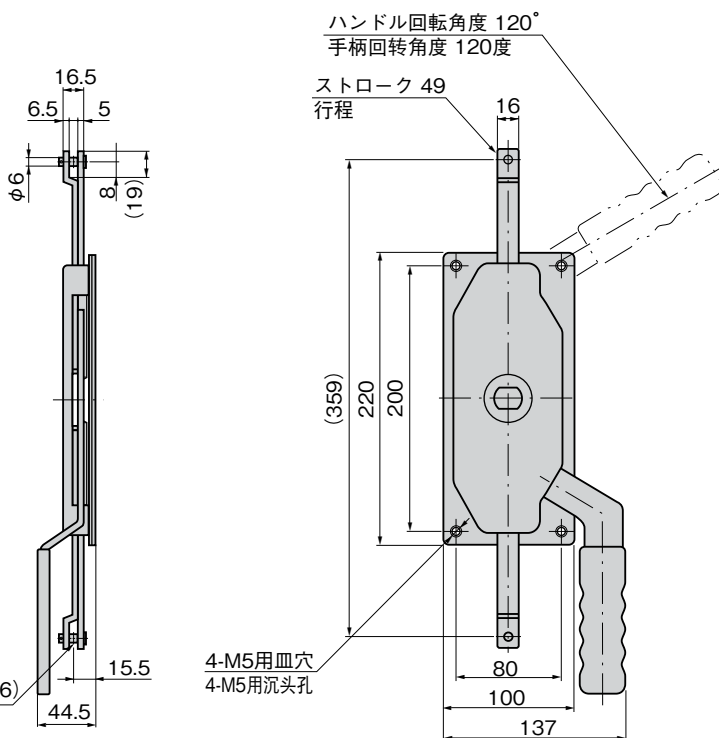
特 点

- 面付けタイプで簡単に取付けができます。
- 掘込みタイプに比べメンテナンスが非常に簡単です。
- 上下のロッドで強力密閉
- 薄型で取付け面からの高さ約45mm
- 右開き用・左開き用(本図写真共右開き用です。)
- 外装型产品, 安装简单。
- 与嵌入式相比, 维护简单。
- 利用上下锁杆强力密闭。
- 薄型, 距离安装面的高度约为45mm。
- 右开用、左开用(图纸和照片均为右开用。)

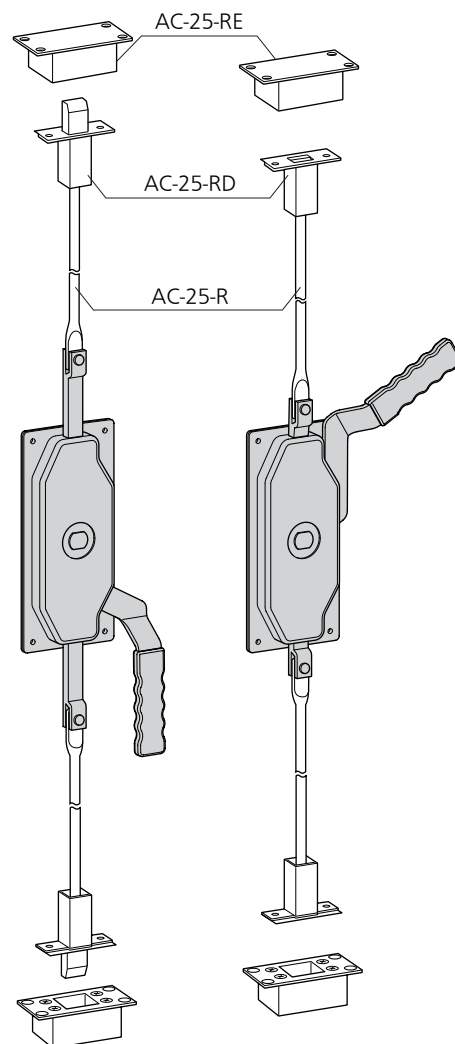
- 仕 様 ●製品質量: 1,630g
●材 質: 冷間圧延鋼板 (SPCC)
●表面仕上: 亜鉛めっきクロメート処理 (MFZn-C)
- 用 途 ●密閉扉・シェルター・大型キャビネット・電磁波防護観音扉の小扉
- 納 期 ●標準在庫品
- 規 格 ●产品重量: 1,630g
●材 质: 冷轧钢板 (SPCC)
●表面处理: 镀锌 (MFZn-C)
- 用 途 ●密閉門、屏蔽装置、大型箱柜、电磁波防护对开门的小门
- 交 貨 期 ●常规产品・・・敬请垂询



A-328-1-R



作動例 操作实例



商品番号 商品编号	RoHS	CAD	備 考 注	コード 代 码
A-328-1-L	●	2D	左開き用 左开用	03068
A-328-1-R	●	2D	右開き用 右开用	03069

●: RoHS指令対応产品 ▲: RoHS指令可対応产品。

通天销式

滚 轮
锁紧式

特种车用
密闭手柄

冷 库
密 闭

平 面
转动式

齿轮式

平 面
手 柄

弹出式
手 柄

拉紧式
手 柄

可调式
手 柄

锁舌式

碰锁式

连杆式

挂钩式

锁 式
手 柄

L 型
手 柄

T 型
手 柄

圆 形
小 型

按 钮

拉 手

抓 手

舌 片
锁 杆

接 头
配 件

钢丝绳